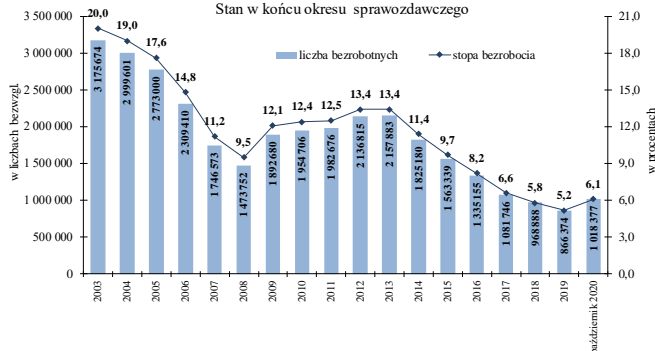


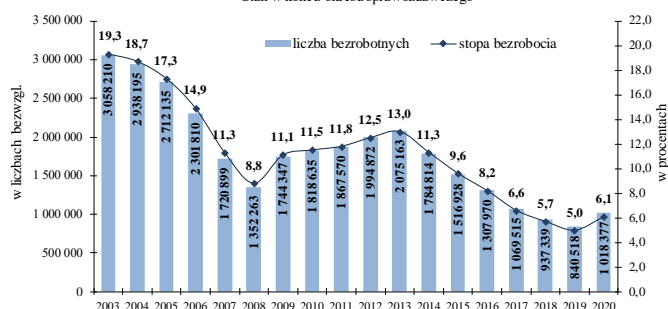
BEZROBOCIE REJESTROWANE W POLSCE

Raport miesięczny – październik 2020 r.

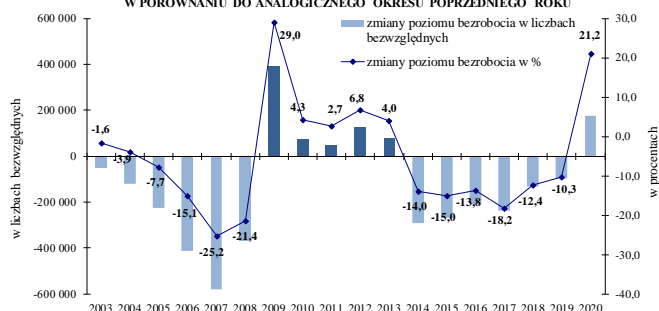
LICZBA ZAREJESTROWANYCH BEZROBOTNYCH
I STOPA BEZROBOCIA W LATACH 2003-2020
Stan w końcu okresu sprawozdawczego



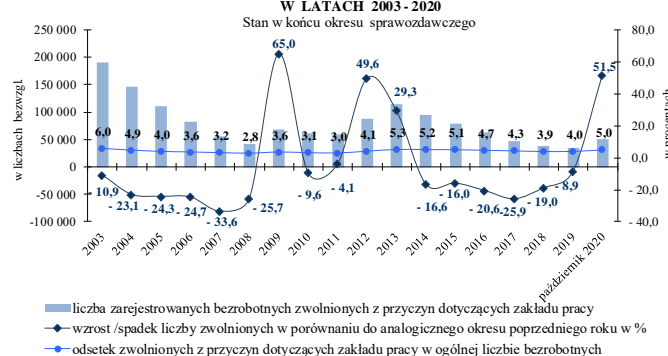
LICZBA ZAREJESTROWANYCH BEZROBOTNYCH
I STOPA BEZROBOCIA W KOŃCU PAŹDZIERNIKA W LATACH 2003 - 2020
Stan w końcu okresu sprawozdawczego



ZMIANY POZIOMU BEZROBOCIA W KOŃCU PAŹDZIERNIKA W LATACH 2003-2020
W PORÓWNIANIU DO ANALOGICZNEGO OKRESU POPRZEDNIEGO ROKU



ZWOLNIENI Z PRZYZYNY DOTYCZĄCYCH ZAKŁADU PRACY
W LATACH 2003 - 2020
Stan w końcu okresu sprawozdawczego



W latach 2003 - 2008 z roku na rok obserwowano stałą tendencję spadku bezrobocia rejestrowanego. **W końcu 2003 r. w urzędach pracy zarejestrowanych było 3 175,7 tys. osób, a wskaźnik bezrobocia wyniósł 20%.** Do końca 2007 r. zarówno liczba, jak i stopa bezrobocia rejestrowanego zmniejszały się coraz szybciej. Najwyższą dynamikę spadku bezrobocia odnotowano w 2007 r. (24,4% w porównaniu do stanu z końca 2006 r.). W końcu 2009 r. po raz pierwszy od kilku lat bezrobocie zwiększyło się do 1 892,7 tys. osób, czyli wzrost poziomu bezrobocia w skali roku wyniósł 418,9 tys. osób, tj. 28,4%. Stopa bezrobocia wyniosła 12,1%, tj. wzrosła o 2,6 p. p. W kolejnych latach obserwowaliśmy systematyczny wzrost zarówno liczby, jak i stopy bezrobocia rejestrowanego. W końcu 2013 r. roczna dynamika wzrostu bezrobocia wyniosła 1,0%, tj. liczba bezrobotnych zwiększyła się o 21,1 tys. osób do 2 157,9 tys., a wskaźnik bezrobocia wyniósł 13,4%. **W latach 2014-2019 utrzymywał się trend spadkowy poziomu bezrobocia w Polsce.** W końcu 2014 r. liczba bezrobotnych wyniosła 1 825,2 tys. osób, (spadek w skali roku o 15,4%). W 2018 r. po raz pierwszy od 30 lat **liczba osób bezrobotnych w końcu roku spadła poniżej 1 miliona osób** i wyniosła 968,9 tys. osób (spadek r/r o 10,4%), a stopa bezrobocia spadła do 5,8%. Rekordowo niską liczbę bezrobotnych odnotowano w październiku 2019 r. - 840,5 tys. osób, a stopa bezrobocia wyniosła wówczas 5,0%. W końcu 2019 r. liczba bezrobotnych ukształtowała się na poziomie 866,4 tys., a stopa 5,2%.

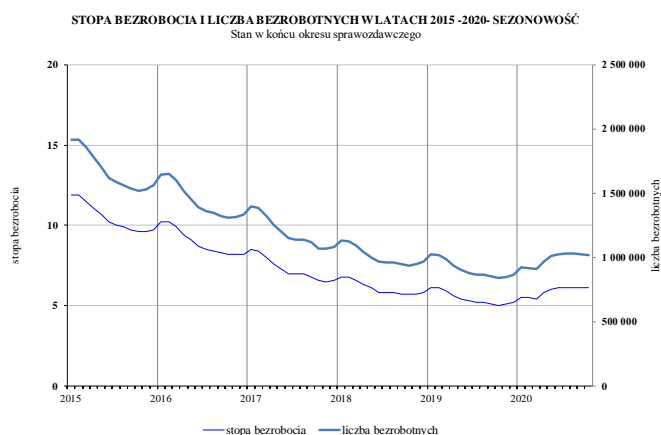
Wybuch epidemii COVID-19 wpłynął na poziom rejestrowanego bezrobocia w Polsce. W końcu października 2020 r. w urzędach pracy zarejestrowanych było 1 018,4 tys. bezrobotnych. W porównaniu do analogicznego miesiąca 2019 r. liczba bezrobotnych wzrosła o 177,9 tys. osób, tj. 21,2%. Liczba bezrobotnych poprzednio pracujących wzrosła o 22%, zaś liczba dotychczas niepracujących wzrosła o 15,5%.

W końcu października 2020 r. w porównaniu do stanu sprzed roku **poziom bezrobocia wzrósł we wszystkich województwach**, a wzrost kształtował się w przedziale od 9,6% w świętokrzyskim do 34,5% w śląskim.

Stopa bezrobocia w końcu października 2020 r. wyniosła 6,1% i była o 1,1 p. p. wyższa niż przed rokiem.

Należy dodać, że odnosząc stan bezrobocia z końca października br. do liczby zarejestrowanych w końcu lutego br., czyli przed ogłoszeniem stanu epidemii na obszarze Rzeczypospolitej Polskiej, poziom bezrobocia zwiększył się o 98,5 tys. osób (tj. o 10,7%), a stopa bezrobocia rejestrowanego wzrosła o 0,6 punktu proc.

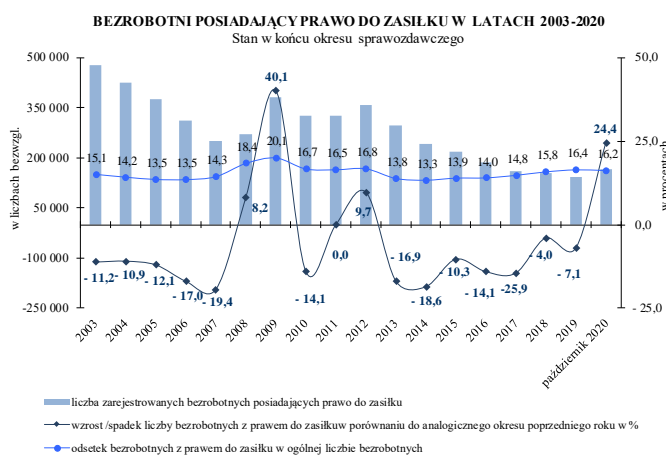
W końcu października 2020 r. w urzędach pracy zarejestrowanych było 50,5 tys. osób zwolnionych z przyczyn dotyczących zakładu pracy (wobec 33,4 tys. przed rokiem). Tym samym w ciągu roku statystyka ta wzrosła o 17,2 tys. osób, tj. o 51,5%. Osoby zwolnione z przyczyn dotyczących zakładu pracy stanowiły 5% zarejestrowanych bezrobotnych.



Sezonowość od lat stanowiła podstawową cechę polskiego rynku pracy i oznaczała wzrost bezrobocia w miesiącach rozpoczynających i kończących rok. Miesiące wiosenne były okresami spadku liczby zarejestrowanych bezrobotnych, co wynikało m.in. z rozpoczynania prac sezonowych w budownictwie i rolnictwie, a także rozpoczynania się sezonu turystycznego. Z kolei na przełomie roku z powodu napływu do bezrobocia osób, którym wygaszały wówczas umowy o pracę oraz powrót do bezrobocia osób wykonujących subsydiowane zatrudnienie liczba bezrobotnych wzrastała. Równocześnie w miesiącach kończących rok liczba bezrobotnych wyłączanych z ewidencji zmniejszała się.

W bieżącym roku wybuch epidemii zakłócił stale obserwowane tendencje, bo choć w lutym i marcu poziom bezrobocia spadał, to od kwietnia do lipca notowane były wzrosty. Niemniej jednak dynamika wzrostu z miesiąca na miesiąc słabła. **W październiku br., podobnie jak w sierpniu i we wrześniu, nastąpił spadek poziomu bezrobocia.** W końcu października 2020 r. w porównaniu do stanu z końca września 2020 r., liczba bezrobotnych zmniejszyła się o 5,4 tys. osób, tj. o 0,5%.

Stopa bezrobocia w końcu października 2020 r. w porównaniu do końca września 2020 r. nie zmieniła się, co oznacza, że **piąty miesiąc z rzędu pozostała na tym samym poziomie.**

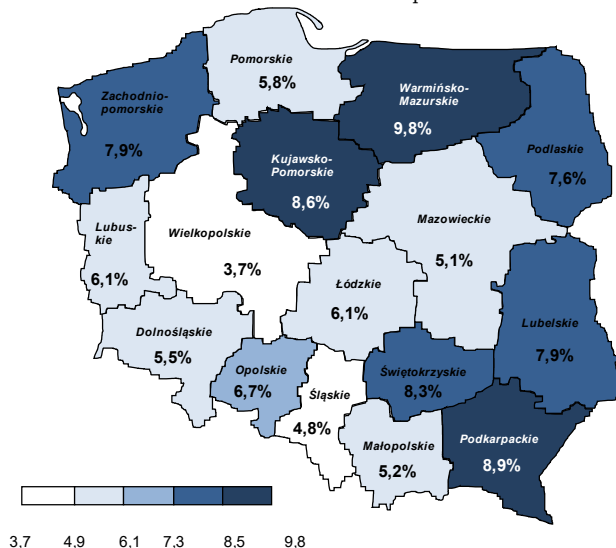


Wraz z napływem do bezrobocia osób poprzednio pracujących w bieżącym roku wyższy pozostaje odsetek osób uprawnionych do zasiłku dla bezrobotnych. **W końcu października 2020 r. w urzędach pracy zarejestrowanych było 165,2 tys. bezrobotnych, którym przysługiwało prawo do zasiłku (wobec 132,8 tys. przed rokiem) i stanowili oni 16,2% ogółu zarejestrowanych bezrobotnych.** Tym samym w skali roku nastąpił wzrost liczby bezrobotnych z prawem do zasiłku o 32,4 tys. osób, tj. o 24,4%.

Wyższy niż przeciętny udział osób z prawem do zasiłku zanotowano wśród zarejestrowanych bezrobotnych powyżej 50 roku życia (19,3%) oraz wśród niepełnosprawnych (16,8%).

STOPA BEZROBOCIA REJESTROWANEGO WEDŁUG WOJEWÓDZTW

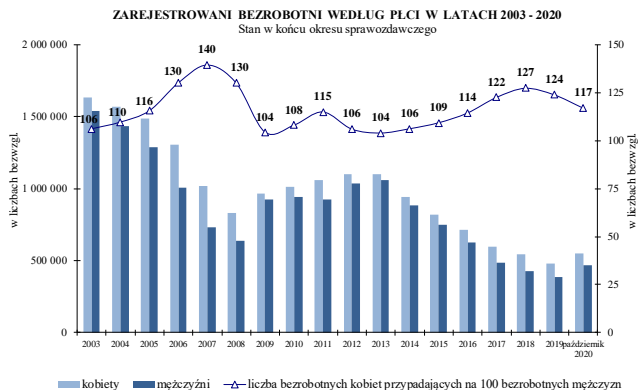
Stan w dniu 31 października 2020 r.



Od lat wysoki pozostawał stopień terytorialnego zróżnicowania bezrobocia w Polsce. To wynik zarówno nierównomiernego rozwoju społeczno-gospodarczego regionów, jak i ich położenia geograficznego. Terytorialne zróżnicowanie, mierzone różnicą pomiędzy najniższą i najwyższą wartością wskaźnika bezrobocia, wahało się.

W końcu października 2020 r. **różnica pomiędzy najniższą i najwyższą stopą bezrobocia w województwach wyniosła 6,1 p. p.** (wielkopolskie 3,7%, warmińsko-mazurskie 9,8%) wobec 5,8 p. p. przed rokiem.

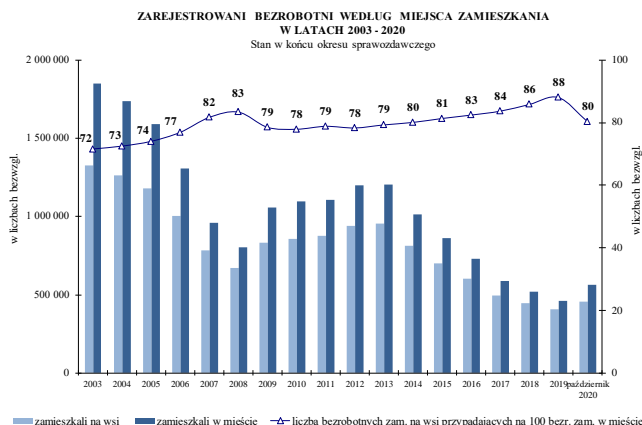
Wskaźnik bezrobocia na koniec października br. wzrósł w stosunku do października 2019 r. we wszystkich województwach, największy wzrost miał miejsce w województwach lubuskim, pomorskim i zachodniopomorskim (o 1,4 p. p.), zaś najniższy wzrost odnotowano w województwie świętokrzyskim (o 0,7 p. p.).



W latach 2003 - 2007 zdecydowanie szybciej zmniejszała się liczba bezrobotnych mężczyzn niż kobiet, co miało swoje odzwierciedlenie we wzroście odsetka kobiet wśród ogółu zarejestrowanych. W końcu 2002 r. kobiety zarejestrowane w urzędach pracy stanowiły 51,2% ogółu bezrobotnych, a w końcu 2007 r. 58,2%. Po okresie wahań w latach 2008-2013, udział kobiet w ogólnej liczbie bezrobotnych wzrastał od 51,5% w końcu 2014 r. do 56,0% w końcu 2018 r. W końcu 2019 r. udział ten spadł do wielkości 55,3%.

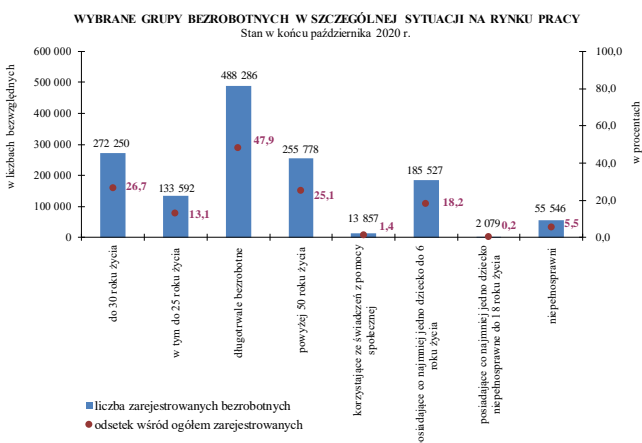
W końcu października 2020 r. w ewidencji bezrobotnych znajdowało się 549 tys. kobiet oraz 469,4 tys. mężczyzn. W porównaniu do końca października 2019 r., **populacja bezrobotnych kobiet wzrosła o 73,4 tys. osób (tj. o 15,4%), a liczba bezrobotnych mężczyzn wzrosła o 104,4 tys., tj. o 28,6%.** W tym kontekście można powiedzieć, że zmiany na rynku pracy bardziej dotknęły mężczyzn.

Odsetek kobiet w ogólnej liczbie bezrobotnych wyniósł 53,9% wobec 56,6% przed rokiem. **Na 100 bezrobotnych mężczyzn przypadało 117 kobiet (przed rokiem na 100 mężczyzn przypadało 130 kobiet).**



Na wsi mieszkało ok. 40% ludności Polski, natomiast wśród bezrobotnych mieszkańcy wsi stanowili już ok. 45%. W okresach poprawy sytuacji na rynku pracy wyższa dynamika spadku dotyczyła bezrobotnych zamieszkałych w mieście niż na wsi. Równocześnie jednak w okresach wyraźnego pogorszenia sytuacji również szybciej wzrastała liczba bezrobotnych zamieszkałych w mieście.

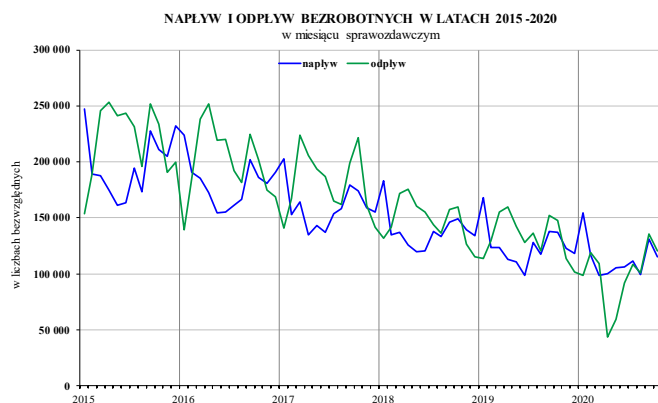
W końcu października 2020 r. w urzędach pracy zarejestrowanych było 453,9 tys. bezrobotnych zamieszkałych na wsi. W porównaniu do stanu z końca października 2019 r., **liczba bezrobotnych zamieszkałych na wsi zwiększyła się o 16,9%, przy wzroście liczby zamieszkałych w mieście o 24,8%.** Odsetek zamieszkałych na wsi wśród zarejestrowanych bezrobotnych wyniósł 44,6% wobec 46,2% przed rokiem.



W art. 49 ustawy o promocji zatrudnienia i instytucjach rynku pracy wyszczególniono grupy osób uznanych za będące w szczególnej sytuacji na rynku pracy. **W końcu października 2020 r. status osoby w szczególnej sytuacji na rynku pracy posiadało 827,4 tys. osób, co oznaczało, że około 81 na 100 bezrobotnych spełniało kryteria by być zaliczonym do tej kategorii.** Osoba mogła spełniać kryteria by jednocześnie być zakwalifikowaną do kilku grup w szczególnej sytuacji.

Najbardziej liczną zbiorowość tworzyli długotrwale bezrobotni – 488,3 tys. osób, tj. 47,9% ogółu zarejestrowanych, bezrobotni do 30 roku życia (272,3 tys. osób, tj. 26,7%) oraz bezrobotni powyżej 50 roku życia (255,8 tys. osób, tj. 25,1%).

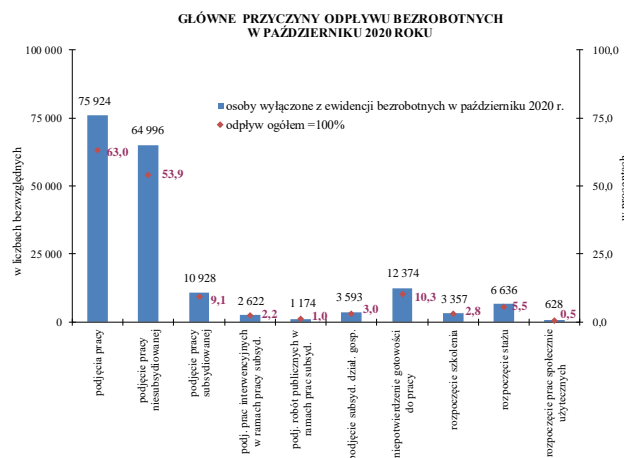
Ministerstwo Rozwoju, Pracy i Technologii Departament Rynku Pracy



Kształtowanie się poziomu bezrobocia zależy od wielkości i dynamiki zmian w napływie i odpływie z bezrobocia. Obie te wielkości charakteryzowały się wysokimi wahaniami wynikającymi przede wszystkim z sezonowości, ale w bieżącym roku również ze stanu epidemii.

W październiku 2020 r. napływ do bezrobocia był niższy od odpływu, co przełożyło się na spadek liczby bezrobotnych zarejestrowanych w urzędach pracy w końcu miesiąca.

W urzędach pracy w październiku 2020 r. zarejestrowało się 115,1 tys. osób (o 21,9 tys. osób, tj. o 16% mniej niż w analogicznym miesiącu 2019 r.), **a odpływ bezrobotnych wyniósł 120,5 tys. osób** (spadek w stosunku do października 2019 r. o 27,1 tys. osób, tj. o 18,4%).

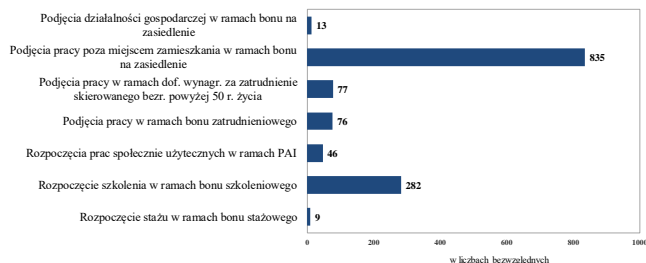


W październiku 2020 r. **pracę podjęło 75,9 tys. bezrobotnych, tj. o 1,4% mniej niż rok wcześniej.** Liczba osób podejmujących pracę niesubsydiowaną spadła o 1,8% do 65 tys. osób, a subsydiowaną wzrosła o 1,3% do 10,9 tys. osób.

Aktywnymi programami rynku pracy (tj. praca subsydiowana, szkolenie, staż, przygotowanie zawodowe w miejscu pracy i praca społecznie użyteczna) **objęto w październiku 2020 r. 21,6 tys. osób**, wobec 20,5 tys. osób w analogicznym miesiącu 2019 r. – wzrost o 5,1%.

Niepotwierdzenie gotowości do pracy było powodem wyłączenia z ewidencji bezrobotnych 12,4 tys. osób w październiku 2020 r. (spadek w stosunku do października 2019 r. o 56,9%).

BEZROBOTNI OBJĘCI WYBRANYMI FORMAMI AKTYWIZACJI ZAWODOWEJ W PAŹDZIERNIKU 2020 ROKU

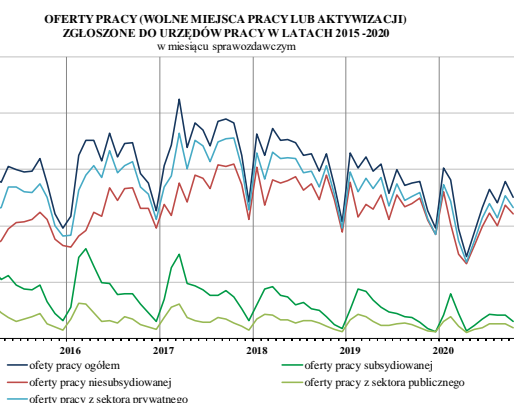


Uwaga! W omawianym miesiącu żadna osoba nie została objęta takimi formami aktywizacji zawodowej, jak grant na telepracę, podjęcie pracy w ramach świadczenia aktywizacyjnego, refundacji składek na ubezpieczenie społeczne, skierowania do agencji zatrudnienia w ramach zlecenia działań aktywizacyjnych.

W październiku 2020 r. z form aktywizacji zawodowej, wprowadzonych nowelizacją ustawy o promocji zatrudnienia i instytucjach rynku pracy, która weszła w życie 27.05.2014 r. (wymienionych na wykresie obok), **skorzystało 1,3 tys. osób**, z czego najwięcej, bo 835 osób podjęło pracę poza miejscem zamieszkania w ramach bonu na zasiedlenie. Liczba osób objętych omawianymi formami aktywizacji zawodowej w październiku 2020 roku była o 210 osób (tj. o 13,6%) niższa niż w październiku 2019 r.

W latach 2012-2017 z roku na rok zwiększała się liczba ofert pracy będących w dyspozycji urzędów pracy, a tym samym przy spadku liczby bezrobotnych zmniejszała się liczba bezrobotnych przypadających na 1 ofertę pracy z 24 osób w 2012 r. do 8 osób w 2016 r. i 5 osób w 2018 oraz 2019 r.

W październiku 2020 roku do urzędów pracy zgłoszono 100,5 tys. wolnych miejsc pracy i aktywizacji zawodowej¹, tj. o 10,9 tys. ofert (o 9,8%) mniej niż przed rokiem. Liczba bezrobotnych przypadających na 1 ofertę pracy w październiku 2020 r. wyniosła 6 osób (tyle samo co w okresie lipiec-wrzesień br.) wobec 4 osób w październiku 2019 r.



Opracowanie: Wydział Analiz i Statystyki (AB)

¹ Nazewnictwo „wolne miejsca pracy i aktywizacji zawodowej” wprowadzone zostało do sprawozdawczości począwszy od października 2010 r. i jest zgodne z zapisami ustawy z dnia 19 września 2008 r. o zmianie ustawy o promocji zatrudnienia i instytucjach rynku pracy oraz o zmianie niektórych innych ustaw (Dz. U. z 2009 r. Nr 6 poz. 33). Dane są porównywalne z informacjami nt. ofert pracy gromadzonymi w latach wcześniejszych.